

1. Programme



à retenir

En 2017, le nombre de SIAE participantes au programme de formation est en augmentation de 4% par rapport à celui de 2016. Le programme présente globalement des volumes inférieurs à ceux de 2016, mais les taux de réalisation restent d'un bon niveau (90% du nombre d'actions en 2017). On peut constater des réalisations en baisse dans les AI, EI et ACI et en hausse dans les ETTI. Parmi les difficultés de réalisation, les SIAE indiquent des difficultés de recrutement.



138 actions de formation mises en œuvre (- 7 par rapport à 2016),
dont 18 internes et 120 externes
dont 64 actions spécifiques, 68 actions mutualisées,
3 actions globalisées et 3 actions individuelles



96 SIAE ont participé au programme (+ 4), soit 87% des SIAE



2 081 personnes ont été formées (- 132 places)



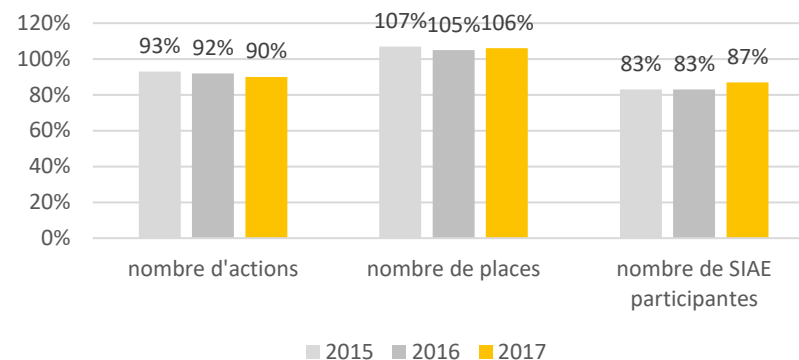
103 889 heures-stagiaires réalisées (- 2,6%)



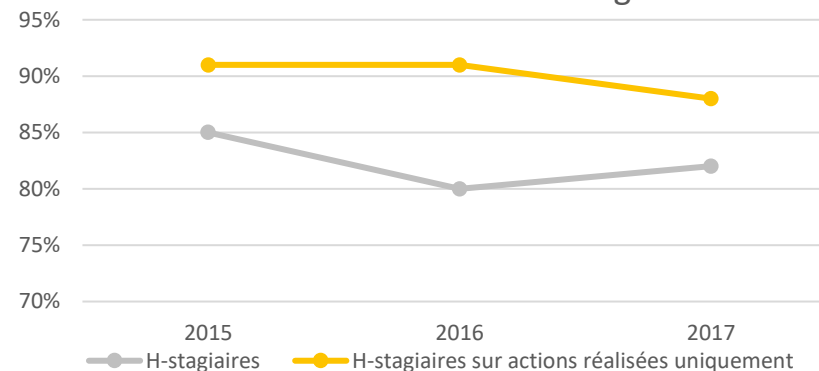
1 122 559,96 € de fonds mutualisés dépensés (- 4%)

	Nb d'actions	H-stg prévues	H-stg réalisées	Financement prévu	Financement réalisé
Actions réalisées	138	118 359	103 889	1 223 436,24 €	1 122 559,96 €
Actions annulées	15	7 904	-	108 865,72 €	-
TOTAL	158	132 629	103 889	1 332 301,96 €	1 122 559,96 €

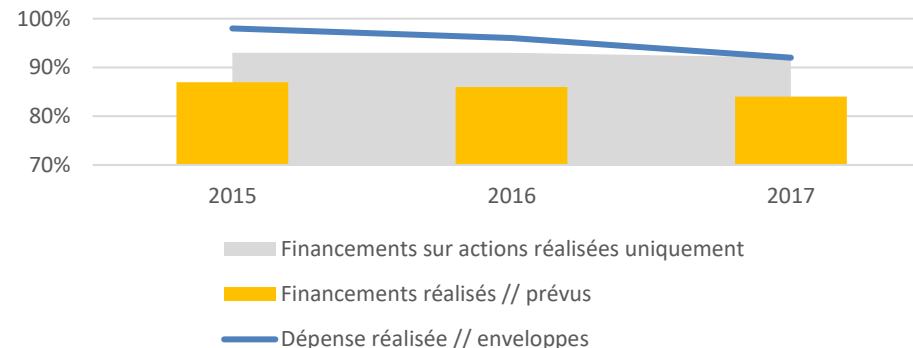
Taux de réalisation



Réalisation des heures-stagiaires



Mobilisation des financements



2. Actions réalisées

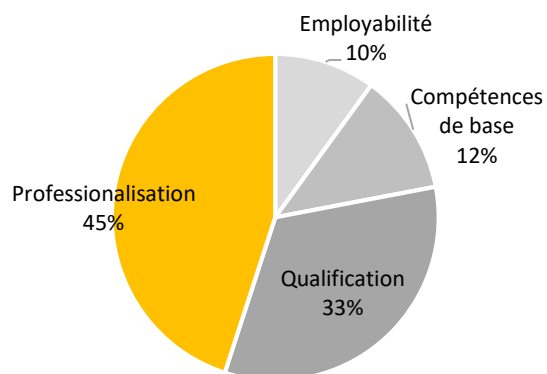


à retenir

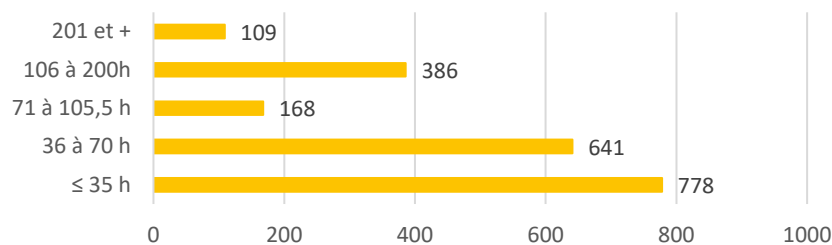
En 2017, on note une augmentation des volumes d'actions relevant de l'employabilité (+3) et des actions qualifiantes (+5).

La durée moyenne de formation suivie par stagiaire est de 50h, contre 48h en 2016, alors que la durée moyenne des formations est de 73h (contre 67h en 2016). Comme en 2016, plus d'un tiers des stagiaires (38%) ont participé à une formation avec une durée inférieure ou égale à 35h.

Répartition des heures par types d'action



Répartition des stagiaires par durée de formation

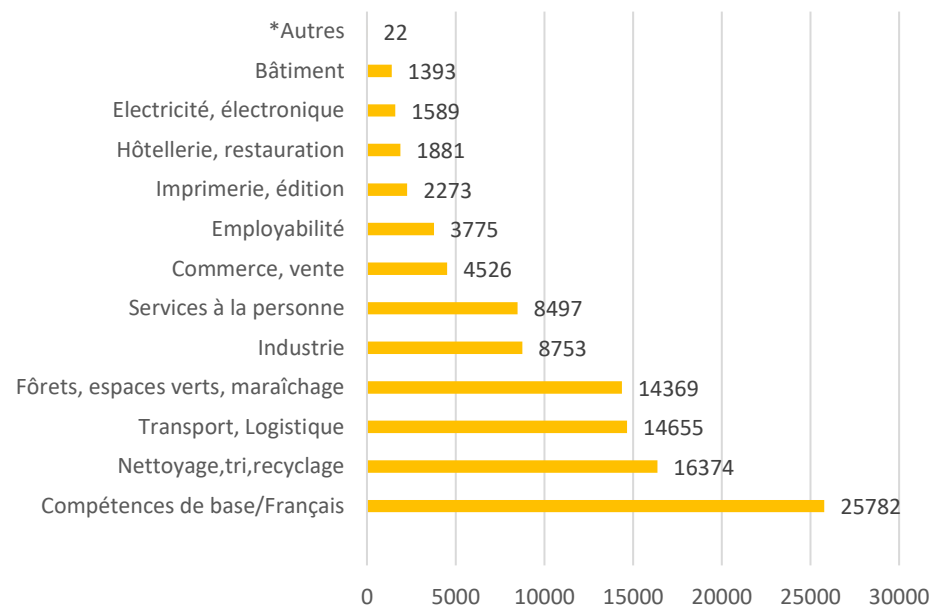


Par rapport à 2016, une augmentation du nombre de stagiaires est constatée sur les formations de + de 201h (+ 31 stagiaires) et sur les actions de 36h à 105h (+ 84 stagiaires au total), en lien avec une augmentation des actions qualifiantes.



Domaines de formation

Répartition des volumes horaires par domaine de formation (en nb d'heures stagiaires)



*Autres : 1 formation individuelle (Certificat de Capacité Animaux Domestiques)

Le domaine de formation principal du programme reste, depuis 2013, les compétences de base. Les deuxième et troisième domaines de formation sont les mêmes que l'année dernière, à savoir celui du nettoyage, tri, recyclage avec 16 374h de formation et celui du transport, logistique avec 14 655h.

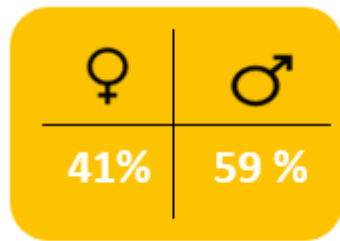
Ainsi, le trio de tête est le même qu'en 2016.

3. Stagiaires

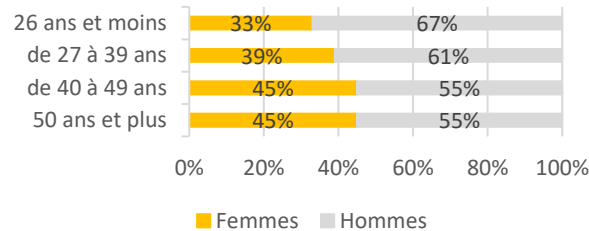


à retenir

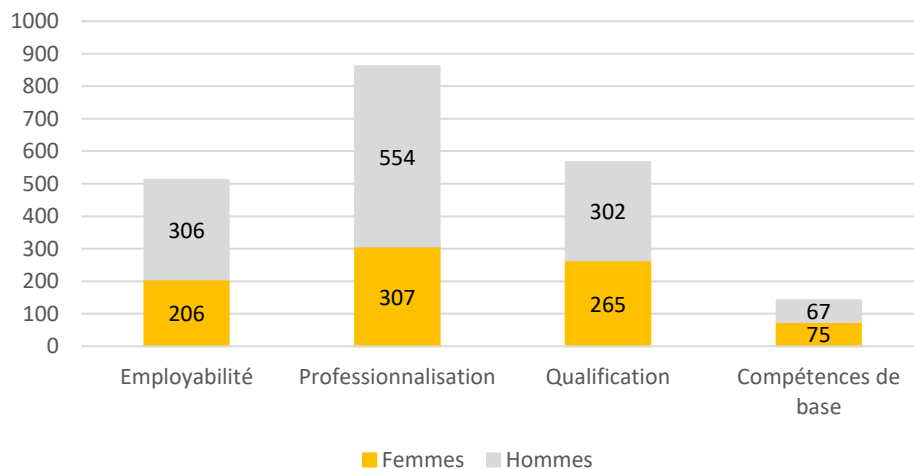
En 2017, on observe un écart de genre qui se creuse légèrement en faveur des hommes : sur les 2081 stagiaires, 41% sont représentés par des femmes et 59% par des hommes (respectivement 43% et 57% en 2016). On observe également une baisse du nombre de femmes formées et âgées de 26 ans et moins (82 contre 104 en 2016). En termes d'âges, la répartition des stagiaires en formation dans l'ensemble des SIAE alsaciennes est similaire à celle de l'année dernière : les personnes de 26 ans et - sont toujours en sous-représentation dans les formations : seuls 12% ont suivi une formation alors qu'ils représentent 22% des salariés en insertion dans l'ensemble des SIAE alsaciennes



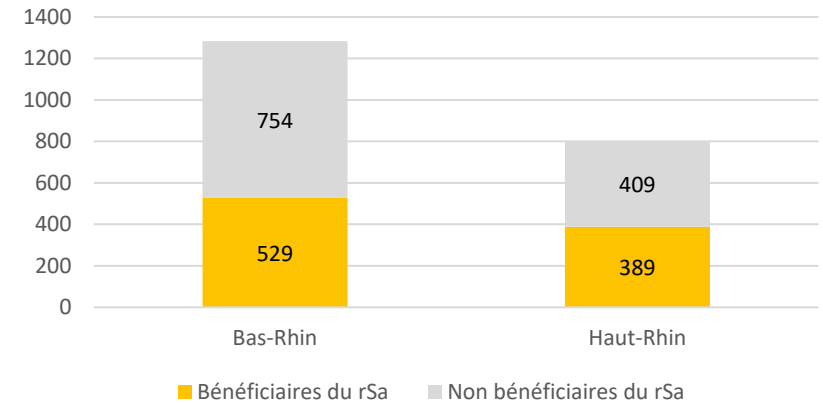
Sexe et âge des stagiaires



Type de formation suivie selon le sexe



Bénéficiaires du rSa

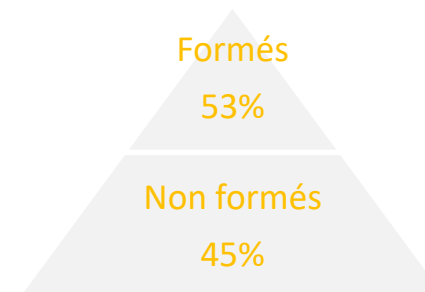


Le programme de formation 2017 compte 918 bénéficiaires du rSa (19% de l'ensemble des stagiaires alsaciens). On note une baisse de 90 personnes par rapport au programme 2016, mais une augmentation par rapport à 2015 (+ 27). Durant cette année de programmation, 49% des stagiaires haut-rhinois étaient bénéficiaires du RSA. Le montant des actions financées par le Conseil Départemental du Haut-Rhin représente 2% des financements du programme.

Impact sur les sorties

Un meilleur taux de sorties dynamiques pour les salariés formés (+ 8 points)

Taux de sorties dynamiques par domaine de formation (≥ 60%)



Industrie	88%
Imprimerie, édition	87%
Nettoyage, tri, recyclage	73%
Commerce, vente	71%
Transport, logistique	68%
Bâtiment	66%

4. Financements



à retenir

La Région est le financeur majeur du programme et représente à elle seule 27% des ressources totales et 58% du fond mutualisé.

Les financements publics dépensés en 2017 représentent 1 122 559,96 €. (47%). Les financements privés représentent quant à eux 1 264 276,73 € (53%).



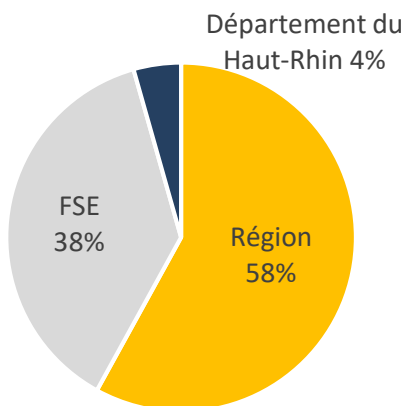
Le coût du programme 2017 est de 2,38 M€, dont 1,19 M€ de coûts pédagogiques, ce qui représente un volume stable par rapport à 2016. Sur le total des financements privés, les SIAE participent à hauteur de 6% sur les coûts pédagogiques et 77% sur les coûts salariaux. Les financements OPCA (AGEFOS PME et FAF TT) s'élèvent à 209 182,34 € et représentent 9% du budget.



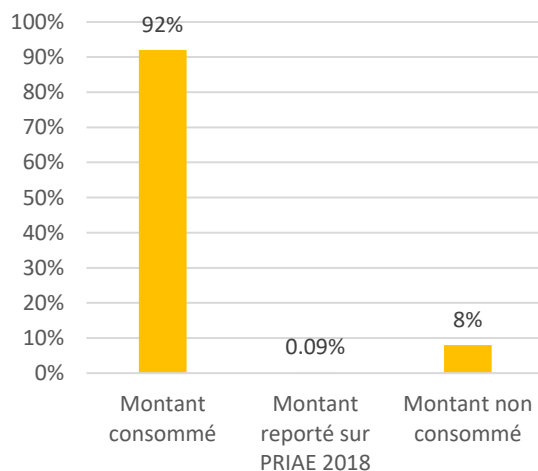
Utilisation du fond mutualisé

	Enveloppe	Montant consommé	%
Région	705 000,00 €	651 182,29 €	92%
FSE	460 000,00 €	422 015,10 €	92%
Conseil Départemental Haut-Rhin	50 399,44 €	49 362,57 €	98%
TOTAL	1 215 399,44 €	1 122 559,96 €	92%

Répartition du fond mutualisé



Consommation enveloppes fond mutualisé



Répartition des financements publics/privés

